

**SISTEM AKUNTABILITAS KINERJA INSTANSI
PEMERINTAHAN (SAKIP)
DINAS KETAHANAN PANGAN KOTA BATU
TAHUN 2018**



KETERKAITAN DENGAN RPJMD KOTA BATU TAHUN 2018 - 2022



RENSTRA DINAS KETAHANAN PANGAN KOTA BATU 2018 - 2022

TUJUAN

MENINGKATKAN KEMANDIRIAN PANGAN MASYARAKAT

INDIKATOR TUJUAN

PROSENTASE RUMAH TANGGA MANDIRI PANGAN

SASARAN STRATEGIS

MENINGKATNYA KETERSEDIAAN DAN POLA KONSUMSI PANGAN MASYARAKAT

INDIKATOR SASARAN

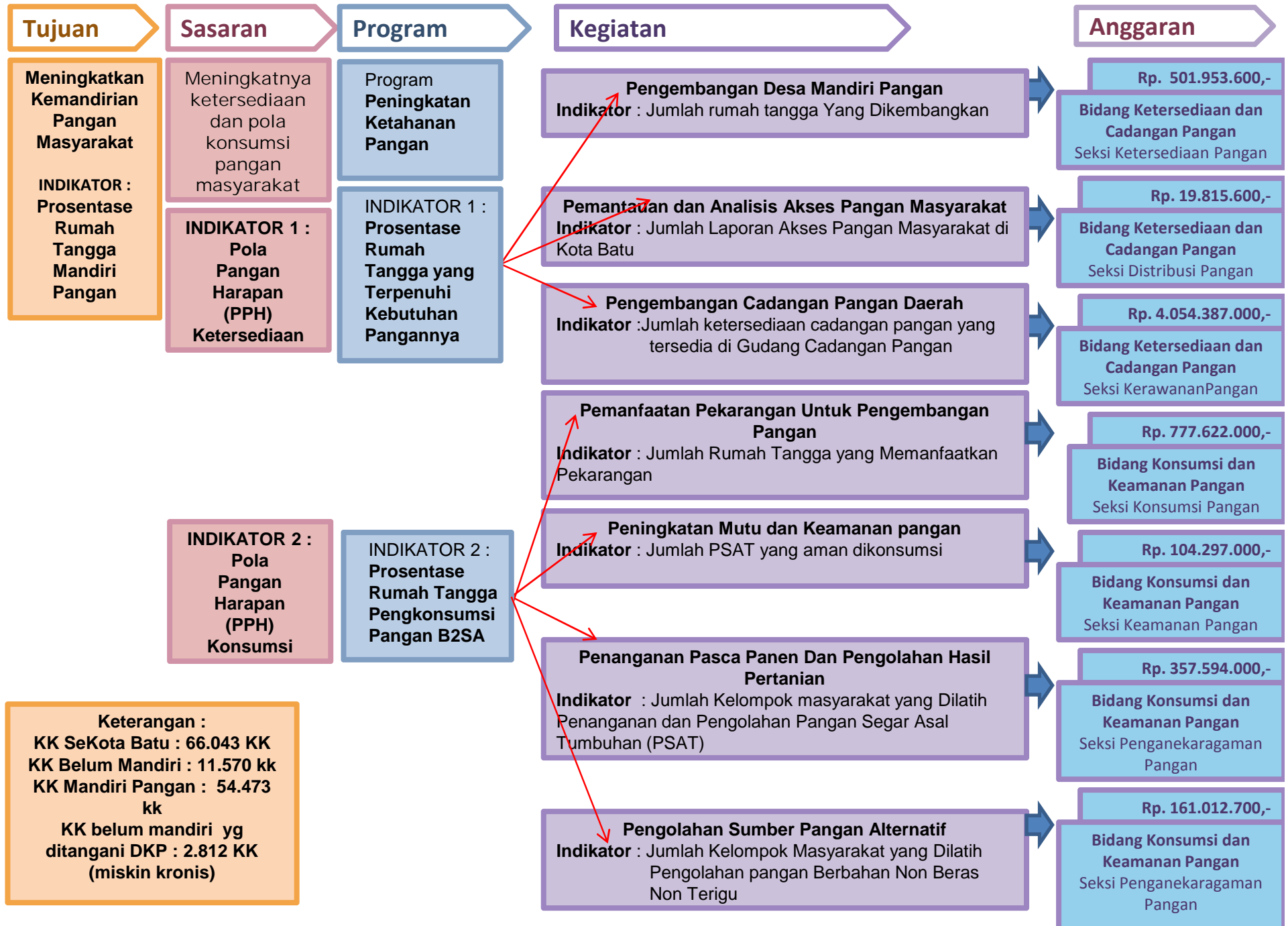
SKOR POLA PANGAN HARAPAN (PPH) KETERSEDIAAN

SKOR POLA PANGAN HARAPAN (PPH) KONSUMSI

IKU

**CASCADING KINERJA
DINAS KETAHANAN PANGAN**

CASCADING KINERJA OPD 2018

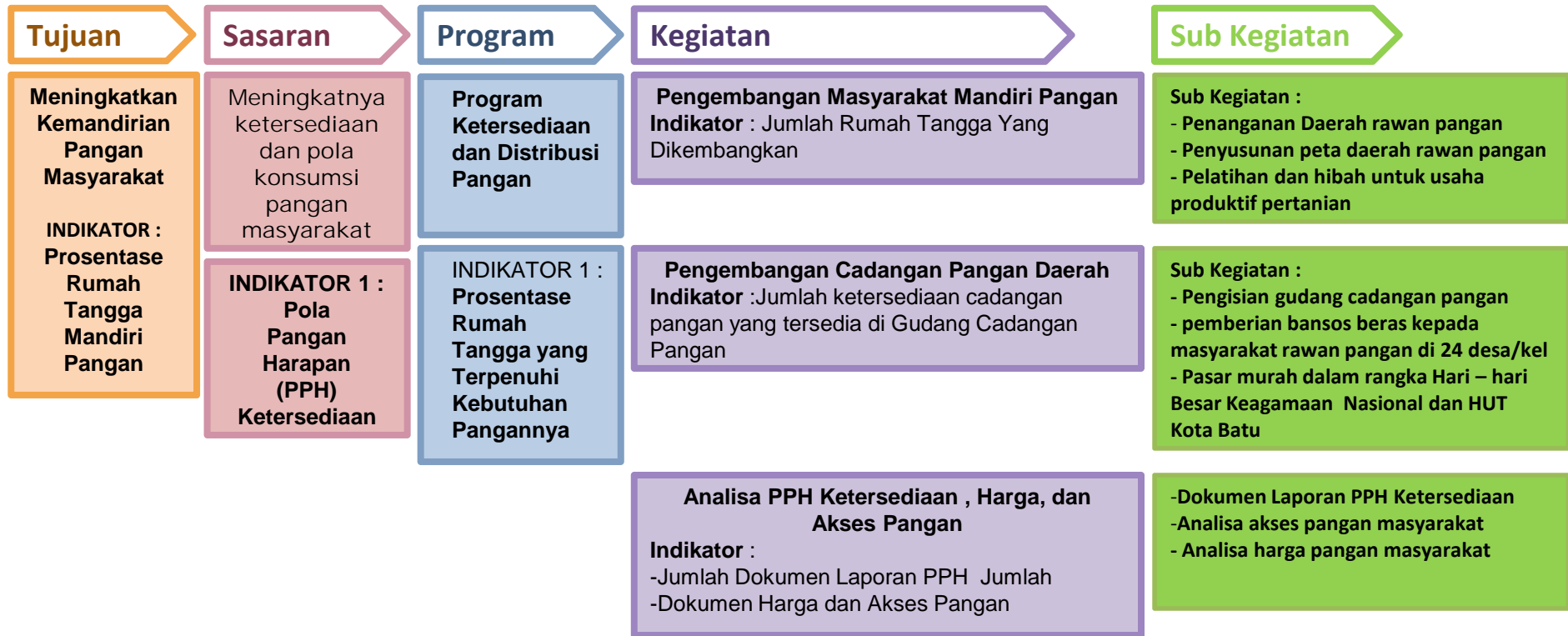


Keterangan :
 KK SeKota Batu : 66.043 KK
 KK Belum Mandiri : 11.570 kk
 KK Mandiri Pangan : 54.473 kk
 KK belum mandiri yg ditangani DKP : 2.812 KK (miskin kronis)

CASCADING KINERJA OPD 2018



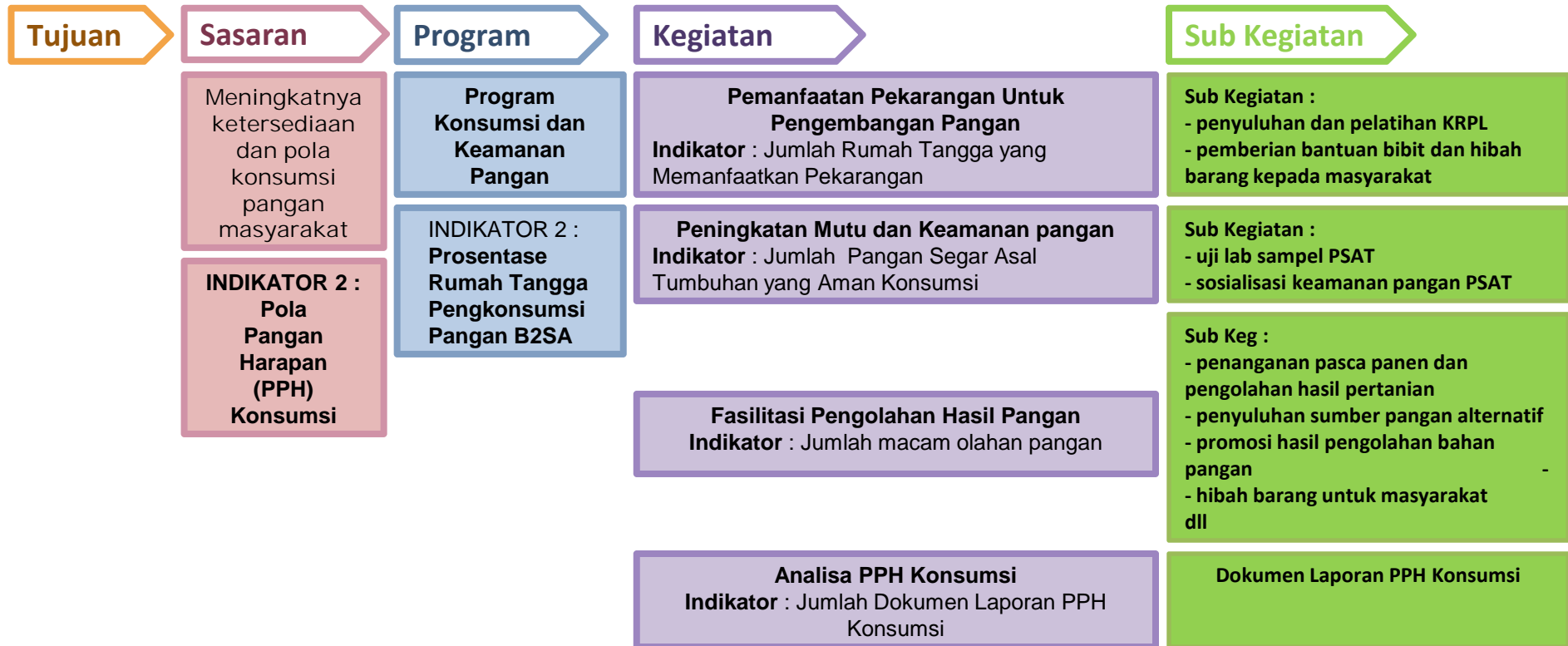
CASCADING KINERJA OPD DINAS KETAHANAN PANGAN KOTA BATU 2019 - 2022



Keterangan :

KK SeKota Batu : 66.043 KK
 KK Belum Mandiri : 11.570 kk
 KK Mandiri Pangan : 54.473
 kk
 KK belum mandiri yg
 ditangani DKP : 2.812 KK
 (miskin kronis)

CASCADING KINERJA DINAS KETAHANAN PANGAN KOTA BATU 2019 - 2022



**MATRIX RENSTRA
DINAS KETAHANAN PANGAN
2018 - 2022**

RENSTRA DINAS KETAHANAN PANGAN KOTA BATU 2018

NO	TUJUAN	INDIKATOR TUJUAN	SASARAN	INDIKATOR SASARAN	PROGRAM	INDIKATOR PROGRAM	KEGIATAN	INDIKATOR KEGIATAN	ANGGARAN
1	2	3	4	5	6	7	8	9	10
1	Meningkatkan Kemandirian Pangan Masyarakat	Prosentase Rumah Tangga Mandiri Pangan	Meningkatnya Ketersediaan dan Pola Konsumsi Pangan Masyarakat	Skor Pola Pangan Harapan (PPH) Ketersediaan	Program Peningkatan Ketahanan Pangan	Jumlah Rumah Tangga Mandiri Pangan	Pengembangan Desa Mandiri Pangan	Jumlah rumah tangga Yang Dikembangkan	501.953.600
							Pemantauan dan Analisis Akses Pangan Masyarakat	Jumlah Dokumen Laporan Harga Pangan dan Akses Panga	19.815.600
							Pengembangan Cadangan Pangan Daerah	Jumlah ketersediaan cadangan pangan yang tersedia di Gudang Cadangan Pangan	4.054.387.000
							Peningkatan Mutu dan Keamanan Pangan	Jumlah PSAT yang Aman konsumsi	104.297.000
				Pemanfaatan pekarangan untuk pengembangan pangan			Jumlah Rumah Tangga Yang memanfaatkan Pekarangan	777.622.000	
				Penanganan Pasca Panen dan Pengolahan hasil pertanian			Jumlah Kelompok Masyarakat Yang Dilatih Penanganan dan Pengolahan Pangan Segar Asal Tumbuhan (PSAT)	357.594.000	
				Penyuluhan Sumber Pangan Alternatif			Jumlah Kelompok Masyarakat yang Dilatih Pengolahan pangan Berbahan Non Beras Non Terigu	161.012.700	
				Program Peningkatan Pemasaran Hasil Produksi Pertanian/Perkebunan			Prosentase kegiatan promosi pangan olahan yang diikuti dan diselenggarakan	Promosi atas hasil produksi pertanian/perkebunan Unggulan Daerah	Jumlah kegiatan promosi pangan olahan yang diikuti dan diselenggarakan

NO	TUJUAN	INDIKATOR TUJUAN	SASARAN	INDIKATOR SASARAN	PROGRAM	INDIKATOR PROGRAM	Formulasi / Definisi Operasional	KEGIATAN	INDIKATOR KEGIATAN	Formulasi / Definisi Operasional	Keterangan
1	2	3	4	5	6	7	8	9	10	11	
1	Meningkatkan Kemandirian Pangan Masyarakat	Prosentase Rumah Tangga Mandiri Pangan	Meningkatnya Ketersediaan dan Pola Konsumsi Pangan Masyarakat	Skor Pola Pangan Harapan (PPH) Ketersediaan	Program Ketersediaan dan Distribusi Pangan	Prosentase Rumah Tangga Yang Terpenuhi Ketersediaan Pangannya	Jumlah Rumah Tangga Yang Terpenuhi Ketersediaan Pangannya 100% Jumlah Rumah Tangga Sekota Batu	Pengembangan Masyarakat Mandiri Pangan	Jumlah rumah tangga Yang Dikembangkan	Jumlah rumah tangga yang Dikembangkan Pada Tahun Ke-n	Sub Keg : - Penanganan Daerah rawan pangan - Pelatihan dan hibah untuk usaha produktif pertanian
								Pengembangan Cadangan Pangan Daerah	Jumlah ketersediaan cadangan pangan yang tersedia di Gudang Cadangan Pangan	Jumlah ketersediaan cadangan pangan yang tersedia di Gudang Cadangan Pangan Pada Tahun Ke-n	Sub Kegiatan : - Pengisian gudang cadangan pangan - pemberian bansos beras kepada masyarakat rawan pangan di 24 desa/kel - Pasar murah dalam rangka ramadhan dan HUT Kota Batu
								Analisa PPH Ketersediaan, Harga dan Akses Pangan	1. Jumlah Dokumen Laporan PPH Ketersediaan 2. Jumlah dokumen laporan harga dan akses pangan	1. Jumlah Dokumen Laporan PPH Ketersediaan Pada Tahun Ke-n 2. Jumlah dokumen laporan harga dan akses pangan pada tahun ke-n	-Dokumen Laporan PPH - Dokumen laporan harga dan akses pangan masyarakat

				Skor Pola Pangan Harapan (PPH) Konsumsi	Program Konsumsi dan Keamanan Pangan	Prosentase Rumah Tangga Pengkonsumsi Pangan B2SA	Jumlah Rumah Tangga Pengkonsumsi Pangan B2SA ----- 100%	Pemanfaatan pekarangan untuk pengembangan pangan	Jumlah Rumah Tangga Yang memanfaatkan Pekarangan	Jumlah Rumah Tangga Yang memanfaatkan Pekarangan Pada Tahun Ke-n	Sub Kegiatan : - penyuluhan dan pelatihan KRPL - pemberian bantuan bibit dan hibah barang kepada masyarakat
							Jumlah Rumah Tangga Sekota Batu	Peningkatan Mutu dan Keamanan Pangan	Jumlah PSAT yang aman konsumsi	Jumlah PSAT yang aman konsumsi Pada Tahun Ke-n	Sub Kegiatan : - uji lab PSAT - sosialisasi keamanan pangan PSAT
								Fasilitasi Pengolahan Hasil Pangan	Jumlah kelompok masyarakat yang mendapatkan fasilitas pengolahan hasil pangan	Jumlah kelompok masyarakat yang mendapatkan fasilitas pengolahan pangan pada thn ke- N	Sub Keg : - penanganan pasca panen dan pengolahan hasil pertanian - penyuluhan sumber pangan alternatif - promosi hasil pengolahan bahan pangan - hibah barang untuk masyarakat - dll
								Analisa PPH Konsumsi	Jumlah Dokumen Laporan PPH Konsumsi	Jumlah Dokumen Laporan PPH Konsumsi Pada Tahun Ke-n	cukup jelas

**MATRIX RENJA
DINAS KETAHANAN PANGAN
2018**

NO	TUJUAN	INDIKATOR TUJUAN	SASARAN	INDIKATOR SASARAN	PROGRAM	INDIKATOR PROGRAM	KEGIATAN	INDIKATOR KEGIATAN	ANGGARAN
1	2	3	4	5	6	7	8	9	10
1	Meningkatkan Kemandirian Pangan Masyarakat	Prosentase Rumah Tangga Mandiri Pangan	Meningkatnya Ketersediaan dan Pola Konsumsi Pangan Masyarakat	Skor Pola Pangan Harapan (PPH) Ketersediaan	Program Peningkatan Ketahanan Pangan	Jumlah Tumah Tangga Mandiri Pangan	Pengembangan Desa Mandiri Pangan	Jumlah rumah tangga Yang Dikembangkan	501.953.600
							Pemantauan dan Analisis Akses Pangan Masyarakat	Tersedianya Dokumen Laporan Harga Pangan dan Akses Panga	19.815.600
							Pengembangan Cadangan Pangan Daerah	Jumlah ketersediaan cadangan pangan yang tersedia di Gudang Cadangan Pangan	4.054.387.000
							Peningkatan Mutu dan Keamanan Pangan	Jumlah PSAT yang aman konsumsi	104.297.000
				Pemanfaatan pekarangan untuk pengembangan pangan			Jumlah Rumah Tangga Yang memanfaatkan Pekarangan	777.622.000	
				Penanganan Pasca Panen dan Pengolahan hasil pertanian			Jumlah Kelompok Masyarakat Yang Dilatih Penanganan dan Pengolahan Pangan Segar Asal Tumbuhan (PSAT)	357.594.000	
				Penyuluhan Sumber Pangan Alternatif			Jumlah Kelompok Masyarakat yang Dilatih Pengolahan pangan Berbahan Non Beras Non Terigu	161.012.700	
				Program Peningkatan Pemasaran Hasil Produksi Pertanian/Perkebunan			Prosentase kegiatan promosi pangan olahan yang diikuti dan diselenggarakan	Promosi atas hasil produksi pertanian/perkebunan Unggulan Daerah	Jumlah kegiatan promosi pangan olahan yang diikuti dan diselenggarakan

**INDIKATOR KINERJA UTAMA
&
INDIKATOR KINERJA INDIVIDU**

INDIKATOR KINERJA UTAMA DINAS KETAHANAN PANGAN KOTA BATU

PEJABAT ESELON II

- Nama OPD : Dinas Ketahanan Pangan Kota Batu
- Tugas OPD : Dinas Ketahanan Pangan mempunyai tugas melaksanakan penyusunan dan pelaksanaan kebijakan daerah yang bersifat spesifik di bidang Ketahanan Pangan.
- Tujuan OPD : Meningkatkan Kemandirian Pangan Masyarakat
- Indikator Tujuan OPD : Prosentase Rumah Tangga Mandiri Pangan
- Indikator Kinerja Individu :
- Skor PPH (Pola Pangan Harapan) Ketersediaan
- Skor PPH (Pola Pangan Harapan) Konsumsi

PERJANJIAN KINERJA TAHUN 2018
OPD DINAS KETAHANAN PANGAN KOTA BATU
ESELON II (KEPALA DINAS)
TAHUN 2018

NO	SASARAN STRATEGIS	INDIKATOR KINERJA	TARGET
1	2	3	4
1	Meningkatnya ketersediaan dan pola konsumsi pangan masyarakat	1. Skor Pola Pangan Harapan (PPH) Konsumsi 2. Skor Pola Pangan Harapan (PPH) Ketersediaan	80,5% 82,5%

**TABEL IKU (INDIKATOR KINERJA UTAMA)
DINAS KETAHANAN PANGAN KOTA BATU**

TUJUAN	INDIKATOR TUJUAN	SASARAN	INDIKATOR SASARAN	DEFINISI OPERASIONAL
Meningkatkan Kemandirian Pangan Masyarakat	Prosentase Rumah Tangga Mandiri Pangan	Meningkatnya Ketersediaan dan Pola Konsumsi Pangan Masyarakat	Skor Pola Pangan Harapan (PPH) Ketersediaan	PPH : % AKG x Bobot
			Skor Pola Pangan Harapan (PPH) Konsumsi	PPH : % AKG x Bobot

**INDIKATOR KINERJA INDIVIDU
DINAS KETAHANAN PANGAN
KOTA BATU**

PEJABAT ESELON III

Bidang : Ketersediaan Pangan

Tugas Pokok : Merumuskan dan melaksanakan kebijakan teknis di bidang Ketersediaan dan Distribusi Pangan

NO	SASARAN STRATEGIS	INDIKATOR KINERJA	TARGET
1	2	3	4
1	Peningkatan ketersediaan pangan di tingkat rumah tangga	- Prosentase rumah tangga yang terpenuhi ketersediaan pangannya	80,12 %

PROGRAM KETERSEDIAAN DAN DISTRIBUSI PANGAN

Sasaran : Peningkatan ketersediaan pangan di tingkat rumah tangga

Indikator : Prosentase Rumah Tangga yang terpenuhi ketersediaan pangan

KEGIATAN	INDIKATOR KEGIATAN	Formulasi / Definisi Operasional	Keterangan
1	2	3	4
Pengembangan Masyarakat Mandiri Pangan	Jumlah rumah tangga Yang Dikembangkan	Jumlah rumah tangga yang Dikembangkan Pada Tahun Ke-n	Sub Keg : - Penanganan Daerah rawan pangan - Penyusunan peta daerah rawan pangan - Pelatihan dan hibah untuk usaha produktif pertanian
Pengembangan Cadangan Pangan Daerah	Jumlah ketersediaan cadangan pangan yang tersedia di Gudang Cadangan Pangan	Jumlah ketersediaan cadangan pangan yang tersedia di Gudang Cadangan Pangan Pada Tahun Ke-n	Sub Kegiatan : - Pengisian gudang cadangan pangan - pemberian bansos beras kepada masyarakat rawan pangan di 24 desa/kel - Pasar murah dalam rangka hari-hari besar
Analisa PPH Ketersediaan, Harga dan Akses Pangan	1. Jumlah Dokumen Laporan PPH Ketersediaan 2. Jumlah dokumen laporan harga dan akses pangan	1. Jumlah Dokumen Laporan PPH Ketersediaan Pada Tahun Ke-n 2. Jumlah dokumen laporan harga dan akses pangan pada tahun ke-n	cukup jelas

**INDIKATOR KINERJA INDIVIDU
DINAS KETAHANAN PANGAN
KOTA BATU**

PEJABAT ESELON III

Bidang : Konsumsi Pangan

Tugas Pokok : Merumuskan dan melaksanakan kebijakan teknis di bidang Konsumsi dan Keamanan Pangan

NO	SASARAN STRATEGIS	INDIKATOR KINERJA	TARGET
1	2	3	4
1	Peningkatan pola konsumsi pangan di tingkat rumah tangga	- Prosentase rumah tangga pengkonsumsi pangan B2SA	82,12 %

PROGRAM KONSUMSI DAN KEAMANAN PANGAN

Sasaran : Peningkatan pola konsumsi pangan di tingkat rumah tangga

Indikator : Prosentase rumah tangga mengkonsumsi pangan B2SA

KEGIATAN	INDIKATOR KEGIATAN	Formulasi / Definisi Operasional	Keterangan
1	2	3	4
Pemanfaatan pekarangan untuk pengembangan pangan	Jumlah Rumah Tangga Yang memanfaatkan Pekarangan	Jumlah Rumah Tangga Yang memanfaatkan Pekarangan Pada Tahun Ke-n	Sub Kegiatan : - penyuluhan dan pelatihan KRPL - pemberian bantuan bibit dan hibah barang kepada masyarakat
Peningkatan Mutu dan Keamanan Pangan	Jumlah PSAT yang aman konsumsi	Jumlah PSAT yang aman konsumsi Pada Tahun Ke-n	Sub Kegiatan : - uji lab sampel PSAT - sosialisasi hasil keamanan pangan
Fasilitasi Pengolahan Hasil Pangan	Jumlah macam olahan pangan	Jumlah macam olahan pangan pada thn ke- N	Sub Keg : - penanganan pasca panen dan pengolahan hasil pertanian - penyuluhan sumber pangan alternatif - promosi hasil pengolahan bahan pangan - hibah barang untuk masyarakat - dll
Analisa PPH Konsumsi	Jumlah Dokumen Laporan PPH Konsumsi	Jumlah Dokumen Laporan PPH Konsumsi Pada Tahun Ke-N	cukup jelas

INDIKATOR KINERJA INDIVIDU DINAS KETAHANAN PANGAN KOTA BATU

PEJABAT ESELON IV

- Kasi : Ketersediaan Pangan
- Tugas Pokok :
- a. Menyiapkan bahan penyusunan program kegiatan;
 - b. Menyusun rencana kerja dan anggaran bidang ketersediaan pangan;
 - c. Menyiapkan bahan penyusunan standar operasional prosedur kegiatan seksi;
 - d. Menyiapkan bahan kebijakan teknis bidang ketersediaan pangan;
 - e. Menyiapkan bahan di bidang ketersediaan pangan, penyediaan infrastruktur pangan, dan sumber daya ketahanan pangan lainnya;
 - f. Menyiapkan bahan koordinasi ketersediaan pangan dalam rangka menghadapi Hari Besar Keagamaan Nasional; (HBKN);
 - g. Menyiapkan bahan pengkajian di bidang ketersediaan pangan, penyediaan infrastruktur pangan, dan sumber daya ketahanan pangan lainnya;
 - h. Menyiapkan narahubung penyusunan rencana dan pelaksanaan kegiatan di bidang ketersediaan pangan, penyediaan infrastruktur pangan, dan sumber daya ketahanan pangan lainnya;
 - i. Menyiapkan data dan informasi untuk penyusunan Neraca Bahan Makanan (NBM);
 - j. Menyiapkan data dan informasi untuk penghitungan Pola Pangan Harapan (PPH) Ketersediaan Pangan;
 - k. Menyiapkan bahan pengembangan jaringan informasi ketersediaan pangan;
 - l. Menyiapkan bahan pendampingan di bidang ketersediaan pangan, penyediaan infrastruktur pangan, dan sumber daya ketahanan pangan lainnya;
 - m. Melaksanakan monitoring dan evaluasi kegiatan seksi;
 - n. Melaksanakan tugas lain yang diberikan oleh Kepala Bidang sesuai dengan lingkup tugas dan fungsinya

Kegiatan	Sasaran	Indikator
Pengembangan Masyarakat mandiri pangan	Rumah tangga belum mandiri pangan di 24 desa/kelurahan	Jumlah rumah tangga yang dikembangkan

INDIKATOR KINERJA INDIVIDU DINAS KETAHANAN PANGAN KOTA BATU

PEJABAT ESELON IV

Kasi : Kasi Konsumsi Pangan

- Tugas Pokok :
- a. Menyiapkan bahan penyusunan program kegiatan;
 - b. Rencana kerja dan anggaran bidang konsumsi pangan;
 - c. Menyiapkan bahan penyusunan standar operasional prosedur kegiatan seksi;
 - d. Menyiapkan bahan kebijakan teknis bidang konsumsi pangan;
 - e. Menyiapkan bahan koordinasi di bidang konsumsi pangan;
 - f. Menyiapkan bahan analisis di bidang konsumsi pangan;
 - g. Menyiapkan bahan penyusunan rencana dan pelaksanaan kegiatan di bidang konsumsi pangan;
 - h. Menyiapkan bahan perhitungan angka konsumsi pangan per komoditas per kapita per tahun;
 - i. Menyiapkan bahan perhitungan tingkat konsumsi energi dan protein masyarakat per kapita per tahun;
 - j. Menyiapkan bahan pemanfaatan lahan pekarangan untuk ketahanan pangan keluarga;
 - k. Menyiapkan bahan penyusunan peta pola konsumsi pangan;
 - l. Menyiapkan bahan pendampingan di bidang konsumsi pangan;
 - m. Melaksanakan monitoring dan evaluasi kegiatan seksi;
 - n. Melaksanakan tugas lain yang diberikan oleh Kepala Bidang sesuai dengan lingkup tugas dan fungsinya.

Kegiatan	Sasaran	Indikator
Pemanfaatan Pekarangan Untuk Pengembangan Pangan	24 Desa/Kelurahan	Jumlah Rumah Tangga Yang memanfaatkan Pekarangan

PERJANJIAN KINERJA



PERJANJIAN KINERJA ESELON II TAHUN 2018

PERNYATAAN PERJANJIAN KINERJA DINAS KETAHANAN PANGAN



PERJANJIAN KINERJA TAHUN ANGGARAN 2018

Dalam rangka mewujudkan manajemen pemerintahan yang efektif, transparan, dan akuntabel serta berorientasi pada hasil, kami yang bertanda tangan di bawah ini:

Nama : **Dra. WIWIK NURYATI, MM**
Jabatan : Kepala Dinas Ketahanan Pangan

Selanjutnya disebut **PIHAK PERTAMA**.

Nama : **Dra. DEWANTI RUMPOKO, M.Si**
Jabatan : Walikota Batu

Selaku atasan **PIHAK PERTAMA**, selanjutnya disebut **PIHAK KEDUA**.

PIHAK PERTAMA berjanji akan mewujudkan target kinerja yang seharusnya sesuai lamiran perjanjian ini, dalam rangka mencapai target kinerja jangka menengah seperti yang telah ditetapkan dalam dokumen perencanaan. Keberhasilan dan kegagalan pencapaian target kinerja tersebut menjadi tanggung jawab pihak kami.

PIHAK KEDUA akan melakukan supervisi yang diperlukan serta akan melakukan evaluasi terhadap capaian kinerja dari perjanjian ini dan mengambil tindakan yang diperlukan dalam rangka pemberian penghargaan dan sanksi.

Batu, 15 Januari 2018

WALIKOTA BATU

KEPALA DINAS KETAHANAN
PANGAN


Dra. DEWANTI RUMPOKO, M.Si



Dra. WIWIK NURYATI, MM

PERJANJIAN KINERJA TAHUN 2018 DINAS KETAHANAN PANGAN KOTA BATU

No	Sesaran Strategie	Indikator Kinerja	Target	Satuan
1	2	3	4	5
1	Meningkatnya kecukupan cadangan pangan melalui lumbung pangan masyarakat dan daerah	Prosentase kecukupan cadangan pangan masyarakat dan daerah	100	%

PERJANJIAN KINERJA ESELON II (Kepala Dinas)

No.	Program	Anggaran
1.	Palaysnan Administrasi Perkantoran	Rp. 603.585.780,00
2.	Peningkatan Saran dan Prasarana Aparatur	Rp. 250.875.240,00
3.	Peningkatan Kapasitas Sumber Daya Aparatur	Rp. 23.650.000,00
4.	Peningkatan Pengembangan Sistem Pelaporan Capaian Kinerja dan Keuangan	Rp. 15.000.000,00
5.	Pembinaan Lingkungan Sosial	Rp. 291.462.000,00
6.	Peningkatan Ketahanan Pangan (Pertanian/Perkebunan)	Rp. 5.976.661.900,00
7.	Peningkatan Pemasaran Hasil Produksi Pertanian / Perkebunan	Rp. 337.000.400,00
JUMLAH		Rp. 7.508.455.300,00

Batu, 15 Januari 2018

WALIKOTA BATU

KEPALA DINAS
KETAHANAN PANGAN


Dra. DEWANTI RUMPOKO, M.Si


Dra. WIWIK NURYATI, MM

PERJANJIAN KINERJA ESELON III TAHUN 2018

PERNYATAAN PERJANJIAN KINERJA
DINAS KETAHANAN PANGAN
KOTA BATU



PERJANJIAN KINERJA
TAHUN ANGGARAN 2018

Dalam rangka mewujudkan manajemen pemerintahan yang efektif, transparan dan akuntabel, serta berorientasi pada hasil, kami yang bertandatangan di bawah ini:

Nama : ACHMAD SUPRIYANTO, SH
Jabatan : KEPALA BIDANG KONSUMSI dan KEAMANAN PANGAN

Selanjutnya disebut pihak pertama

Nama : Dra. WIWIK NURYATI, MM
Jabatan : KEPALA DINAS KETAHANAN PANGAN KOTA BATU

Selaku atasan pihak pertama, selanjutnya disebut pihak kedua.

Pihak pertama berjanji akan mewujudkan target kinerja yang seharusnya sesuai lampiran perjanjian ini, dalam rangka mencapai target kinerja jangka menengah seperti yang telah ditetapkan dalam dokumen perencanaan. Keberhasilan dan kegagalan pencapaian target kinerja tersebut menjadi tanggung jawab kami.

Pihak kedua akan melakukan supervisi yang diperlukan serta akan melakukan evaluasi terhadap capaian kinerja dari perjanjian ini dan mengambil tindakan yang diperlukan dalam rangka pemberian penghargaan dan sanksi.

Batu, Januari 2018

Pihak Kedua

Dra. WIWIK NURYATI, MM

Pihak Pertama

ACHMAD SUPRIYANTO, SH

Lampiran : Perjanjian Kinerja

PERJANJIAN KINERJA TAHUN 2018

OPD : DINAS KETAHANAN PANGAN KOTA BATU
ESELON : III (Kepala Bidang Konsumsi dan Keamanan Pangan)
TAHUN : 2018

NO	SASARAN STRATEGIS	INDIKATOR KINERJA	TARGET
1	2	3	4
1	Penganeekaragaman sumber konsumsi masyarakat	keberagaman pangan	100 %
		<ul style="list-style-type: none"> - Ketersediaan bahan pangan dengan prinsip B2SA. - Peningkatan ketrampilan masyarakat melalui pelatihan pengolahan pangan. - Keanekaragaman produk olahan yang dipamerkan. 	

Program	Anggaran	Keterangan
1. Pembinaan Lingkungan Sosial	Rp. 291.462.000	DBHCT
2. Peningkatan Ketahanan Pangan (Pertanian/Perkebunan)	Rp. 1.400.525.700	APBD
3. Peningkatan Pemasaran Hasil Produksi Pertanian/Perkebunan	Rp. 337.000.400	APBD

Batu, Januari 2018

Pihak Kedua

Dra. WIWIK NURYATI, MM

Pihak Pertama

ACHMAD SUPRIYANTO, SH

PERJANJIAN KINERJA ESELON IV TAHUN 2018

PERNYATAAN PERJANJIAN KINERJA
DINAS KETAHANAN PANGAN
KOTA BATU



PERJANJIAN KINERJA
TAHUN ANGGARAN 2018

Delam rangka mewujudkan manajemen pemerintahan yang efektif, transparan dan akuntabel, serta berorientasi padahasil, kami yang bertandatangan di bawahini :

Nama : HENRY HURIB PRAMONO, SP
Jabatan : KEPALA SEKSI KONSUMSI PANGAN
Selanjutnya disebut pihak pertama
Nama : ACHMAD SUPRIYANTO, SH
Jabatan : KEPALA BIDANG KONSUMSI DAN KEAMANAN PANGAN
Selaku atasan pihak pertama, selanjutnya disebut pihak kedua.

Pihak pertama berjanji akan mewujudkan target kinerja yang seharusnya sesuai lampiran perjanjian ini, dalam rangka mencapai target kinerja jangka menengah seperti yang telah ditetapkan dalam dokumen perencanaan. Keberhasilan dan kegagalan pencapaian target kinerja tersebut menjadi tanggung jawab kami.

Pihak kedua akan melakukan supervisi yang diperlukan serta akan melakukan evaluasi terhadap capaian kinerja dari perjanjian ini dan mengambil tindakan yang diperlukan dalam rangka pemberian penghargaan dan sanksi.

Pihak Kedua

ACHMAD SUPRIYANTO, SH

Batu, Januari 2018
Pihak Pertama

HENRY HURIB PRAMONO, SP

Lampiran : Perjanjian Kinerja

PERJANJIAN KINERJA TAHUN 2018

OPD : DINAS KETAHANAN PANGAN KOTA BATU
ESELON : IV (Kepala Seksi Konsumsi Pangan)
TAHUN : 2018

NO	SASARAN STRATEGIS	INDIKATOR KINERJA	TARGET
1	2	3	4
1	Ketersediaan Bahan Pangan Masyarakat dengan Prinsip B2SA	Jumlah Masyarakat Melaksanakan Pemanfaatan Pekarangan	Kelompok Yang Pembinaan di Kota Batu

**PERJANJIAN KINERJA ESELON IV
(Kepala Seksi)**

Program	Anggaran	Keterangan
1. Peningkatan Ketahanan Pangan (Peningkatan Hasil dan Kualitas Kegiatan): Pemanfaatan pekarangan untuk Pengembangan pangan	Rp. 777.622.000	APBD

Pihak Kedua

ACHMAD SUPRIYANTO, SH

Batu, Januari 2018
Pihak Pertama

HENRY HURIB PRAMONO, SP

**PERNYATAAN PERJANJIAN KINERJA
DINAS KETAHANAN PANGAN
KOTA BATU**



**PERJANJIAN KINERJA
TAHUN ANGGARAN 2018**

Dalam rangka mewujudkan manajemen pemerintahan yang efektif, transparan dan akuntabel, serta berorientasi pada hasil, kami yang bertandatangan di bawah ini :

Nama : **IRWAN KURNIAWAN, SP**
Jabatan : **Pengolah Data**

Selanjutnya disebut pihak pertama.

Nama : **AHMAD ZUBAIDI, SP, MMA**
Jabatan : **Kepala Seksi Ketersediaan Pangan**

Selaku atasan pihak pertama selanjutnya disebut pihak kedua.

Pihak pertama berjanji akan mewujudkan target kinerja yang terdapat pada lampiran perjanjian ini, dalam rangka mencapai target kinerja jangka menengah seperti yang telah ditetapkan dalam dokumen perencanaan. Keberhasilan dan kegagalan pencapaian target kinerja tersebut menjadi tanggung jawab kami.

Pihak kedua akan melakukan supervisi yang diperlukan serta akan melakukan evaluasi terhadap capaian kinerja dari perjanjian ini dan mengambil tindakan yang diperlukan dalam rangka pemberian penghargaan dan sanksi.

Pihak Kedua

AHMAD ZUBAIDI, SP, MMA

Batu, Januari 2018

Pihak Pertama

IRWAN KURNIAWAN, SP

Lampiran Perjanjian Kinerja

PERJANJIAN KINERJA TAHUN 2018

OPD : **DINAS KETAHANAN PANGAN KOTA BATU**
JABATAN : **PENGOLAH DATA**
TAHUN : **2018**

NO	SASARAN KINERJA	TARGET
1	2	3
1	Mempelajari arahan tugas tentang ketersediaan pangan	6 Laporan
2	Mengumpulkan dan menyiapkan bahan data ketersediaan pangan	12 Dokumen
3	Menginput data ketersediaan pangan	12 Laporan
4	Mengolah data ketersediaan pangan	12 Laporan
5	Menyusun program Hari Besar Keagamaan dan Nasional	1 Laporan
6	Menyusun dan menyusun laporan data ketersediaan pangan	12 Bulan
7	Menyimpan data ketersediaan pangan	12 Dokumen
8	Melaporkan pelaksanaan dan hasil kegiatan kepada atasan sebagai bahan evaluasi dan pertanggungjawaban	12 Laporan
9	Menganalisis obyek kerja (data ketersediaan) sesuai dengan prosedur dan ketentuan yang berlaku	12 Laporan
10	Melaksanakan tugas kedinasan lain yang ditugaskan atasan	5 Laporan

Pihak Kedua

AHMAD ZUBAIDI, SP, MMA

Batu, Januari 2018

Pihak Pertama

IRWAN KURNIAWAN, SP

**PERJANJIAN KINERJA PELAKSANA
(Staff)**

DINAS KETAHANAN PANGAN KOTA BATU
TAHUN 2018

TERIMA KASIH