

RENCANA AKSI KINERJA SASARAN TAHUN 2019
KEPALA DINAS PEMBERDAYAAN PEREMPUAN PERLINDUNGAN ANAK PENGENDALIAN ANAK DAN KB KOTA BATU

SASARAN STRATEGIS	INDIKATOR KINERJA SASARAN	TARGET KINERJA SASARAN				PROGRAM dan KEGIATAN	INDIKATOR KEGIATAN	TARGET KEGIATAN	RENCANA AKSI	ANGGARAN (Rp)	PENANGGUNG JAWAB	JADWAL				
		TR 1	TR 2	TR 3	TR 4							TRI 1			TRI 2	
												1	2	3	4	5
1	2	3				4	5	6	7	8	9					
Meningkatnya Manajemen yang berkualitas dan akuntabel	Indeks Kepuasan Pelayan Administrasi Kesekretariatan					Program Pelayanan Kesekretariatan Perangkat Daerah	Persentase Pelayanan Perangkat daerah di DP3AP2KB yang tepat waktu	100%	Pelaksanaan Kegiatan tepat Waktu	Rp 1,139,773,735	Sekretaris					
		25%	50%	75%	100%	Penyusunan Dokumen Perencanaan, Penganggaran dan Evaluasi Perangkat Daerah	Jumlah dokumen Perencanaan, Penganggaran, dan Evaluasi Perangkat Daerah	8 Dokumen	Menyusun Dokumen Renja, Sakip, Lakip, LPPD, Laptah, Renja Perubahan, Matrik usulan Program/Kegiatan, RKA, DPA/DPPA Melakukan Koordinasi dengan Pelaksana Kegiatan (Kabid/PPTK) - Menyusun SOP Kegiatan	31,850,000						
		15%	25%	50%	100%	Penyediaan Barang dan Jasa Perkantoran perangkat Daerah	Jumlah Barang dan Jasa Perkantoran Perangkat Daerah	12 bulan	Pembelian Materai, Pembayaran Honorarium Tenaga Honorer dan THL, Pengandaan Dokumen, cetak Map Kantor, melaksanakan Perjalanan Dinas sesuai dengan surat undangan, Penyusunan SOP kegiatan.	973,277,335						
		0%	100%	0%	0%	Peningkatan Kapasitas Sumber Daya Aparatur	Jumlah Pegawai yang Mengikuti Diklat PIM	12 bulan	Mengirim Pegawai untuk Mengikuti Diklat PIM sesuai dengan persyaratan	16,200,000						
		25%	50%	75%	100%	Pengadaan dan Pengelolaan Sarana dan Prasarana Kedinasan Perangkat Daerah	Jumlah kendaraan dinas/operasional dan jumlah Pengadaan peralatan kantor	12 bulan	Pembelian BBM, Penggantian Olie, Penggantian Sparepart Kendaraan dan Pengadaan Peralatan Kantor (PC, Printer, Laptop)	118,446,400						
1, Persentase Keterwakilan Perempuan Dalam Jabatan 2, Persentase Penurunan Kasus Kekerasan	Program Pemberdayaan Perempuan dan perlindungan Anak					1, Persentase Keterwakilan Perempuan Dalam Jabatan				1,693,268,778						
						2, Persentase Penurunan Kasus Kekerasan										
		25%	50%	75%	100%	Facilitasi Daridunoon	Jumlah		Melakukan Pendampingan Kasus Kekerasan							

SASARAN STRATEGIS	INDIKATOR KINERJA SASARAN	TARGET KINERJA SASARAN				PROGRAM dan KEGIATAN	INDIKATOR KEGIATAN	TARGET KEGIATAN	RENCANA AKSI	ANGGARAN (Rp)	PENANGGUNG JAWAB	JADWAL				
		TR 1	TR 2	TR 3	TR 4							TRI 1			TRI 2	
												1	2	3	4	5
Meningkatnya Peran Serta Perempuan Dalam Pembangunan Serta Perlindungan Terhadap kekerasan		25%	50%	75%	100%	Partisipasi Perempuan dan Anak	Pendampingan Kasus kekerasan	30 kasus	Melaksanakan Sosialisasi Puspaga (Pusat Pembelajaran Keluarga)	168,164,000	Kepala Bidang Pemberdayaan Perempuan dan Perlindungan Anak (PP & PA)					
		15%	35%	65%	100%	Penguatan Lembaga Forum Anak	Jumlah Partisipasi Anak yang menjadi Pelopor dan Pelapor	24 Desa/Kelurahan, 3 Kecamatan dan 1 FA Kota	- Melaksanakan Studi Banding tentang Forum Anak - Melaksanakan Jambore Anak	268,215,000						
		25%	40%	65%	100%	Fasilitasi Penguatan Kota Layak Anak	Jumlah Desa, Sekolah, Puskesmas Ramah Anak	1Desa Ramah Anak 3Sekolah Ramah Anak 1Puskesmas Ramah Anak	- Melaksanakan Monev Ke desa/Kelurahan (Desa Ramah Anak) - Melaksanakan Monev ke Kecamatan - Melakukan Koordinasi Dengan Dinas Pendidikan tentang Sekolah Ramah Anak - Melakukan Koordinasi dengan Dinas Kesehatan tentang Puskesmas Ramah Anak	113,964,500						
		20%	50%	75%	100%	Peningkatan Peran Serta Kesetaraan Gender dalam Pembangunan	Jumlah Perempuan dalam jabatan Jumlah Kebijakan Anggaran yang Responsif Gender	25%Pejabat Perempuan 20%SOPD	- Melaksanakan Bimtek PPRG - Melaksanakan Pendataan Pejabat Perempuan di Lembaga BUMD/BUMN di wilayah Kota Batu - Melakukan Sosialisasi ke Caleg perempuan di wilayah Kota Batu	142,691,500						
		25%	50%	75%	100%	Penguatan Pemberdayaan Perempuan	jumlah kelompok binaan PKK	28%	Melaksanakan Pelatihan	1,000,233,778						
						Jumlah PKK , DWP dan GOW yang Aktif	60%	- Menyelenggarakan Lomba Lomba								
					Program Pemberdayaan Masyarakat dan Peningkatan Pembangunan Desa				645,999,700							
								- Monev Pengelolaan Keuangan Desa								

SASARAN STRATEGIS	INDIKATOR KINERJA SASARAN	TARGET KINERJA SASARAN				PROGRAM dan KEGIATAN	INDIKATOR KEGIATAN	TARGET KEGIATAN	RENCANA AKSI	ANGGARAN (Rp)	PENANGGUNG JAWAB	JADWAL				
		TR 1	TR 2	TR 3	TR 4							TRI 1			TRI 2	
												1	2	3	4	5
1	2	3				4	5	6	7	8	9					
Meningkatnya Status Desa (Desa Mandiri)	1, Persentase Penurunan Status Desa Berkembang	25%	40%	65%	100%	Peningkatan Keberdayaan Masyarakat Pedesaan dan Kelurahan	Jumlah Dokumen Pengelolaan Keuangan Desa	19 desa	- Melaksanakan Sosialisasi Pengadaan Barang dan Jasa di Desa	129,999,900	Kepala Bidang Pemberdayaan Masyarakat dan Desa					
									- Sosialisasi Penyusunan Dokumen Pembangunan Desa (APBdes)							
									- Melaksanakan Koordinasi lintas Sektor							
		20%	50%	70%	100%	Pengembangan Lembaga Ekonomi Desa/Kelurahan	Jumlah BUMDesa aktif	3BUMDes 1Unit Usaha	- Menyelenggarakan Bimtek Pengurus Bumdes	356,000,000						
									- Melaksanakan Rapat rapat Koordinasi							
									- Melaksanakan Sosialisasi Jalinmatra							
									- Melakukan Monev Jalinmatra							
									- Monev dan Pendampingan Bumdes							
		15%	40%	65%	100%	Fasilitasi Pembangunan Kawasan Desa dan Kerjasama Desa	Jumlah Kawasan Perdesaan	1Desa	- Monev dan Pendampingan	40,000,000						
									- Melaksanakan Sosialisasi dengan OPD terkait (Bapelitbangda, Kecamatan, Bagian Hukum, desa)							
10%	25%	85%	100%	Pengembangan dan Pemanfaatan Teknologi Tepat Guna (TTG) Bagi Usaha Produktif Masyarakat	Jumlah Alat TTG	1 Alat TTG	- Melaksanakan Pemetaan Kebutuhan Alat alat TTG di desa	119,999,800								
							- Mengikuti Gelar TTG Tingkat Nasional									
							- Melakukan Sosialisasi									
					Program Keluarga Berencana				2,802,445,132							
		25%	50%	75%	100%	Pelayanan Keluarga Berencana (KB)	Jumlah akseptor KB MKJP	3000	- Melaksanakan pelayanan KB (MOP dan MOW)	228,127,432						

SASARAN STRATEGIS	INDIKATOR KINERJA SASARAN	TARGET KINERJA SASARAN				PROGRAM dan KEGIATAN	INDIKATOR KEGIATAN	TARGET KEGIATAN	RENCANA AKSI	ANGGARAN (Rp)	PENANGGUNG JAWAB	JADWAL				
		TR 1	TR 2	TR 3	TR 4							TRI 1			TRI 2	
												1	2	3	4	5
1	2	3				4	5	6	7	8	9					
Meningkatnya Pengendalian Penduduk	Persentase Penurunan Laju Pertumbuhan Penduduk	12%	35%	75%	100%	Advokasi Data Penggerakan dan Informasi	Jumlah Kampung KB	3 Kampung KB	- Melaksanakan Pendataan KB	2,471,456,700	Kepala Bidang Keluarga Berencana					
							Jumlah Balai Penyuluh KB	3 Balai Penyuluh KB	- memelihara Gedung Penyuluh KB							
									- Monev Pembentukan Kampung KB							
		20%	40%	70%	100%	Penguatan Ketahanan dan Pemberdayaan Keluarga	Jumlah PUS yang memperoleh pembinaan KB	600 PUS		- Melaksanakan Rapat Koordinasi dengan PPKBD dan Sub PPKBD	102,861,000					
										- Melaksanakan Sosialisasi PIK/R						
										- Mengikuti Pameran Harganas						
				Program Pembinaan dan Pengendalian Laju Penduduk	Persentase Sebaran Informasi dan Edukasi Pengendalian Kependudukan	0.50%			200,210,500							
		10%	25%	40%	100%	Penguatan Pemaduan dan Sinkronisasi Kebijakan, Advokasi dan KIE Kependudukan	Jumlah Masyarakat yang memperoleh kajian dan informasi	275 orang	- Melaksanakan Sosialisai	62,090,500						
									- Melakukan Pendataan Jumlah Penduduk							
		0%	25%	50%	100%	Penyusunan Parameter Analisis Dampak Kependudukan dan	Jumlah Profil Parameter	3 profil	- Melaksanakan Sosialisasi	85.141.000	Kepala Bidang Pengendalian Penduduk					

SASARAN STRATEGIS	INDIKATOR KINERJA SASARAN	TARGET KINERJA SASARAN				PROGRAM dan KEGIATAN	INDIKATOR KEGIATAN	TARGET KEGIATAN	RENCANA AKSI	ANGGARAN (Rp)	PENANGGUNG JAWAB	JADWAL				
		TR 1	TR 2	TR 3	TR 4							TRI 1			TRI 2	
												1	2	3	4	5
1	2	3	4	5	6	7	8	9	10	11	12	13	14	15		
					Penyediaan Informasi Kependudukan	Jumlah Mitra Kerja yang berkaitan langsung dalam urusan pengendalian kependudukan	2 sekolah	<ul style="list-style-type: none"> Melakukan Penyiapan Data Base untuk Penyusunan Grand Design Pembangunan Kependudukan Melaksanakan Sosialisasi Melakukan Koordinasi dengan Dinas Pendidikan untuk menentukan sekolah siaga kependudukan 	52,979,000							
		10%	25%	60%	Kerjasama Pendidikan Kependudukan	Jumlah Mitra Kerja yang berkaitan langsung dalam urusan pengendalian kependudukan	2 sekolah	<ul style="list-style-type: none"> Melakukan Penyiapan Data Base untuk Penyusunan Grand Design Pembangunan Kependudukan Melaksanakan Sosialisasi Melakukan Koordinasi dengan Dinas Pendidikan untuk menentukan sekolah siaga kependudukan 	52,979,000							

**Pt.KEPALA DINAS PEMBERDAYAAN
PERLINDUNGAN ANAK PENGENDAL
DAN KELUARGA BERENCANA**


Drs.ABU SUFYAN,MM
Pembina Utama Muda
NIP.19590721 198603 1 01

SASARAN STRATEGIS	INDIKATOR KINERJA SASARAN	TARGET KINERJA SASARAN				PROGRAM dan KEGIATAN	INDIKATOR KEGIATAN	TARGET KEGIATAN	RENCANA AKSI	ANGGARAN (Rp)	PENANGGUNG JAWAB	JADWAL				
		TR 1	TR 2	TR 3	TR 4							TRI 1			TRI 2	
												1	2	3	4	5
1	2	3				4	5	6	7	8	9					

WAL KEGIATAN

		TRI 3		TRI 4		
6	7	8	9	10	11	12

10



WAL KEGIATAN

		TRI 3			TRI 4		
6	7	8	9	10	11	12	

10

The main body of the page is a large vertical rectangle. The top portion is blacked out. Below this, there are several white rectangular sections that appear to be part of a grid or table structure. At the bottom of this section, there is a row of seven blue cells, followed by another blacked-out section at the very bottom.

WAL KEGIATAN						
TRI 3			TRI 4			
6	7	8	9	10	11	12
10						
[REDACTED]						

N PEREMPUAN
IAN PENDUDUK
ANA

WAL KEGIATAN						
TRI 3			TRI 4			
6	7	8	9	10	11	12

RENCANA AKSI KINERJA SASARAN TAHUN 2019
KEPALA DINAS PEMBERDAYAAN PEREMPUAN PERLINDUNGAN ANAK PENGENDALIAN ANAK DAN KB KOTA BATU

SASARAN STRATEGIS	INDIKATOR KINERJA	TARGET KINERJA SASARAN				PROGRAM dan KEGIATAN	INDIKATOR KEGIATAN	TARGET KEGIATAN	RENCANA AKSI	ANGGARAN (Rp)	PENANGGUNG JAWAB	JADWAL					
		TR 1	TR 2	TR 3	TR 4							TRI 1			TRI 2		
												1	2	3	4	5	
1	2	3				4	5	6	7	8	9						
	Terwujudnya Pelayanan Perangkat Daerah dan dokumen Perencanaan, Penganggaran, dan Evaluasi Perangkat Daerah					Program Pelayanan Kesekretariatan Perangkat Daerah	Pelayanan Perangkat daerah di DP3AP2KB yang tepat waktu		Pelaksanaan Kegiatan tepat Waktu	Rp 1,139,773,735	Sekretaris						
		25%	50%	75%	100%	Penyusunan Dokumen Perencanaan, Penganggaran dan Evaluasi Perangkat Daerah	Jumlah dokumen Perencanaan, Penganggaran, dan Evaluasi Perangkat Daerah	8 Dokumen	Menyusun Dokumen Renja, Sakip, Lakip, LPPD, Laptah, Renja Perubahan, Matrik usulan Program/Kegiatan, RKA, DPA/DPPA	31,850,000							
									Melakukan Koordinasi dengan Pelaksana Kegiatan (Kabid/PPTK)								
									- Menyusun SOP Kegiatan								
			15%	25%	50%	100%	Penyediaan Barang dan Jasa Perkantoran perangkat Daerah	Jumlah Barang dan Jasa Perkantoran Perangkat Daerah	100%	Pembelian Materai, Pembayaran Honorarium Tenaga Honoror dan THL, Pengandaan Dokumen, cetak Map Kantor, melaksanakan Perjalanan Dinas sesuai dengan surat undangan, Penyusunan SOP kegiatan.		973,277,335					
			0%	100%	0%	0%	Peningkatan Kapasitas Sumber Daya Aparatur	Jumlah Pegawai yang Mengikuti Diklat PIM	100%	Mengirim Pegawai untuk Mengikuti Diklat PIM sesuai dengan persyaratan		16,200,000					
		25%	50%	75%	100%	Pengadaan dan Pengelolaan Sarana dan Prasarana Kedinasan Perangkat Daerah	Jumlah kendaraan dinas/operasional dan jumlah Pengadaan peralatan kantor	12 bulan	Pembelian BBM, Penggantian Olie, Penggantian Sparepart Kendaraan dan Pengadaan Peralatan Kantor (PC, Printer, Laptop)	118,446,400							
	1, Persentase Keterwakilan Perempuan Dalam Jabatan 2, Persentase Penurunan Kasus Kekerasan					Program Pemberdayaan Perempuan dan perlindungan Anak				1,693,268,778	Kepala Bidang Pemberdayaan Perempuan dan Perlindungan Anak (PP & PA)						
		25%	50%	75%	100%	Fasilitasi Perlindungan Perempuan dan Anak	Jumlah Pendampingan Kasus kekerasan	30 kasus	Melakukan Pendampingan Kasus Kekerasan	168,164,000	Kasi Perlindungan						
		25%	50%	75%	100%				Melaksanakan Sosialisasi Puspaga (Pusat Pembelajaran Keluarga)								

SASARAN STRATEGIS	INDIKATOR KINERJA	TARGET KINERJA SASARAN				PROGRAM dan KEGIATAN	INDIKATOR KEGIATAN	TARGET KEGIATAN	RENCANA AKSI	ANGGARAN (Rp)	PENANGGUNG JAWAB	JADWAL				
		TR 1	TR 2	TR 3	TR 4							TRI 1			TRI 2	
												1	2	3	4	5
1	2	3				4	5	6	7	8	9					
Meningkatnya Peran Serta Perempuan Dalam Pembangunan Serta Perlindungan Terhadap kekerasan		15%	35%	65%	100%	Penguatan Lembaga Forum Anak	Jumlah Partisipasi Anak yang menjadi Pelopor dan Pelapor	24 Desa/Kelurahan, 3 Kecamatan dan 1 FA Kota	- Melaksanakan Studi Banding tentang Forum Anak - Melaksanakan Jambore Anak	268,215,000	Perempuan dan Anak					
		25%	40%	65%	100%	Fasilitasi Penguatan Kota Layak Anak	Jumlah Desa, Sekolah, Puskesmas Ramah Anak	1Desa Ramah Anak 3Sekolah Ramah Anak 1Puskesmas Ramah Anak	- Melaksanakan Monev Ke desa/Kelurahan (Desa Ramah Anak) - Melaksanakan Monev ke Kecamatan - Melakukan Koordinasi Dengan Dinas Pendidikan tentang Sekolah Ramah Anak - Melakukan Koordinasi dengan Dinas Kesehatan tentang Puskesmas Ramah Anak	113,964,500	Kasi PUG dan PUHA					
		20%	50%	75%	100%	Peningkatan Peran Serta Kesetaraan Gender dalam Pembangunan	Jumlah Perempuan dalam jabatan Jumlah Kebijakan Anggaran yang Responsif Gender	25%Pejabat Perempuan 20%SOPD	- Melaksanakan Bimtek PPRG - Melaksanakan Pendataan Pejabat Perempuan di Lembaga BUMD/BUMN di wilayah Kota Batu - Melakukan Sosialisasi ke Caleg perempuan di wilayah Kota Batu	142,691,500						
		25%	50%	75%	100%	Penguatan Pemberdayaan Perempuan	jumlah kelompok binaan PKK Jumlah PKK , DWP dan GOW yang Aktif	28% 60%	- Melaksanakan Pelatihan - Menyelenggarakan Rapat Koordinasi - Menyelenggarakan Lomba Lomba	1,000,233,778	Kasi Pemberdayaan Perempuan					
					Program Pemberdayaan Masyarakat dan Peningkatan Pembangunan Desa				645,999,700	Kepala Bidang Pemberdayaan Masyarakat dan Desa						
								- Monev Pengelolaan Keuangan Desa								

SASARAN STRATEGIS	INDIKATOR KINERJA	TARGET KINERJA SASARAN				PROGRAM dan KEGIATAN	INDIKATOR KEGIATAN	TARGET KEGIATAN	RENCANA AKSI	ANGGARAN (Rp)	PENANGGUNG JAWAB	JADWAL								
		TR 1	TR 2	TR 3	TR 4							TRI 1			TRI 2					
												1	2	3	4	5				
1	2	3				4	5	6	7	8	9									
Meningkatnya Pengendalian Penduduk	Persentase Penurunan Laju Pertumbuhan Penduduk	25%	50%	75%	100%	Pelayanan Keluarga Berencana (KB)	Jumlah akseptor KB MKJP	3000	-	Melaksanakan pelayanan KB (MOP dan MOW)	228,127,432	Kasie Pelayanan dan pendistribusian Alkon								
		12%	35%	75%	100%	Advokasi Data Penggerakan dan Informasi	Jumlah Kampung KB	3 Kampung KB	-	Melaksanakan Pendataan KB	2,471,456,700	Kasie Advokasi Data dan Informasi								
							Jumlah Balai Penyuluh KB	3 Balai Penyuluh KB	-	memelihara Gedung Penyuluh KB										
									-	Monev Pembentukan Kampung KB										
									-	Melaksanakan Rapat Koordinasi dengan PPKBD dan Sub PPKBD										
		20%	40%	70%	100%	Penguatan Ketahanan dan Pemberdayaan Keluarga	Jumlah PUS yang memperoleh pembinaan KB	600 PUS		-	Melaksanakan Sosialisasi PIK/R	102,861,000	Kasie Ketahanan dan KK							
-	Mengikuti Pameran Harganas																			
-	Melaksanakan Pelatihan Ketrampilan untuk Lansia																			
				Program Pembinaan dan Pengendalian Laju Penduduk	Persentase Sebaran Informasi dan Edukasi Pengendalian Kependudukan	0.50%				200,210,500										
10%	25%	40%	100%	Penguatan Pemaduan dan Sinkronisasi Kebijakan, Advokasi dan KIE Kependudukan	Jumlah Masyarakat yang memperoleh kajian dan informasi	275 orang		-	Melaksanakan Sosialisai	62,090,500										
								-	Melakukan Pendataan Jumlah Penduduk											

SASARAN STRATEGIS	INDIKATOR KINERJA	TARGET KINERJA SASARAN				PROGRAM dan KEGIATAN	INDIKATOR KEGIATAN	TARGET KEGIATAN	RENCANA AKSI	ANGGARAN (Rp)	PENANGGUNG JAWAB	JADWAL					
		TR 1	TR 2	TR 3	TR 4							TRI 1			TRI 2		
												1	2	3	4	5	
1	2	3				4	5	6	7	8	9						
		0%	25%	50%	100%	Penyusunan Parameter Analisis Dampak Kependudukan dan Penyediaan Informasi Kependudukan	Jumlah Profil Parameter Kependudukan	3 profil	- Melaksanakan Sosialisasi	85,141,000							
								- Melakukan Penyiapan Data Base untuk Penyusunan Grand Design Pembangunan Kependudukan									
		10%	25%	60%	100%	Kerjasama Pendidikan Kependudukan	Jumlah Mitra Kerja yang berkaitan langsung dalam urusan pengendalian kependudukan	2 sekolah	- Melaksanakan Sosialisasi	52,979,000							
								- Melakukan Koordinasi dengan Dinas Pendidikan untuk menentukan sekolah siaga kependudukan									

**Pt.KEPALA DINAS PEMBERDAYAAN
PERLINDUNGAN ANAK PENGENDAL
DAN KELUARGA BERENCANA**

**Drs.ABU SUFYAN,MM
Pembina Utama Muda
NIP.19590721 198603 1 01**

SASARAN STRATEGIS	INDIKATOR KINERJA	TARGET KINERJA SASARAN				PROGRAM dan KEGIATAN	INDIKATOR KEGIATAN	TARGET KEGIATAN	RENCANA AKSI	ANGGARAN (Rp)	PENANGGUNG JAWAB	JADWAL				
		TR 1	TR 2	TR 3	TR 4							TRI 1			TRI 2	
												1	2	3	4	5
1	2	3				4	5	6	7	8	9					


WAL KEGIATAN						
TRI 3			TRI 4			
6	7	8	9	10	11	12
10						

12.363

WAL KEGIATAN

		TRI 3		TRI 4		
6	7	8	9	10	11	12

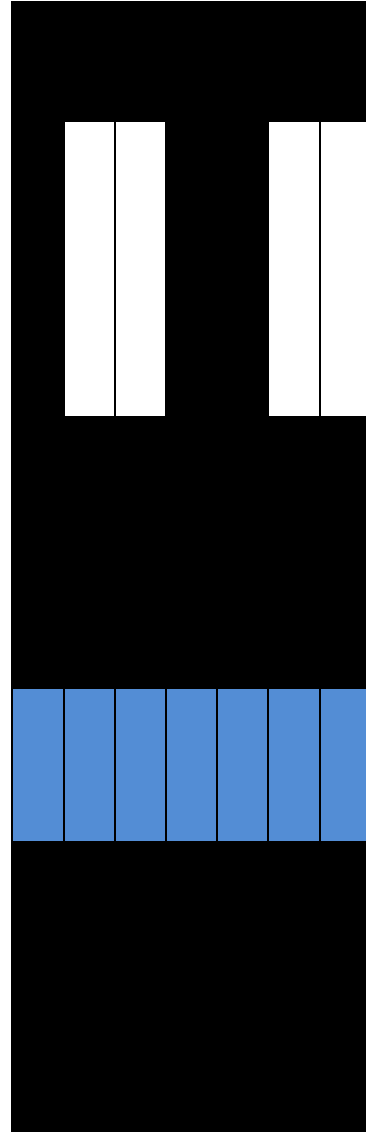
10



WAL KEGIATAN

		TRI 3		TRI 4		
6	7	8	9	10	11	12

10



WAL KEGIATAN						
TRI 3			TRI 4			
6	7	8	9	10	11	12
10						
[REDACTED]						

N PEREMPUAN
IAN PENDUDUK
ANA

WAL KEGIATAN						
	TRI 3			TRI 4		
6	7	8	9	10	11	12
10						